



Mobile Media Solutions

Aggiornamento software V1.003 per PXA-H800



ALPINE ELECTRONICS GmbH
Wilhelm-Wagenfeld-Straße 1-3,
80807 München, Germany
Phone 089-32 42 640

ALPINE ELECTRONICS OF U.K., LTD.
Alpine House
Fletchamstead Highway, Coventry CV4 9TW, U.K.
Phone 0870-33 33 763

ALPINE ELECTRONICS FRANCE S.A.R.L.
(RCS PONTOISE B 338 101 280)
98, Rue de la Belle Etoile, Z.I. Paris Nord II,
B.P. 50016, 95945 Roissy Charles De Gaulle
Cedex, France
Phone 01-48638989

ALPINE ITALIA S.p.A.
Viale C. Colombo 8, 20090 Trezzano
Sul Naviglio (MI), Italy
Phone 02-484781

ALPINE ELECTRONICS DE ESPAÑA, S.A.
Portal de Gamarra 36, Pabellón, Pabellón, 32
01013 Vitoria (Alava)-APDO 133, Spain
Phone 945-283588

Introduzione

Questa guida descrive la procedura per effettuare l'aggiornamento software del PXA-H800.

Attenzione



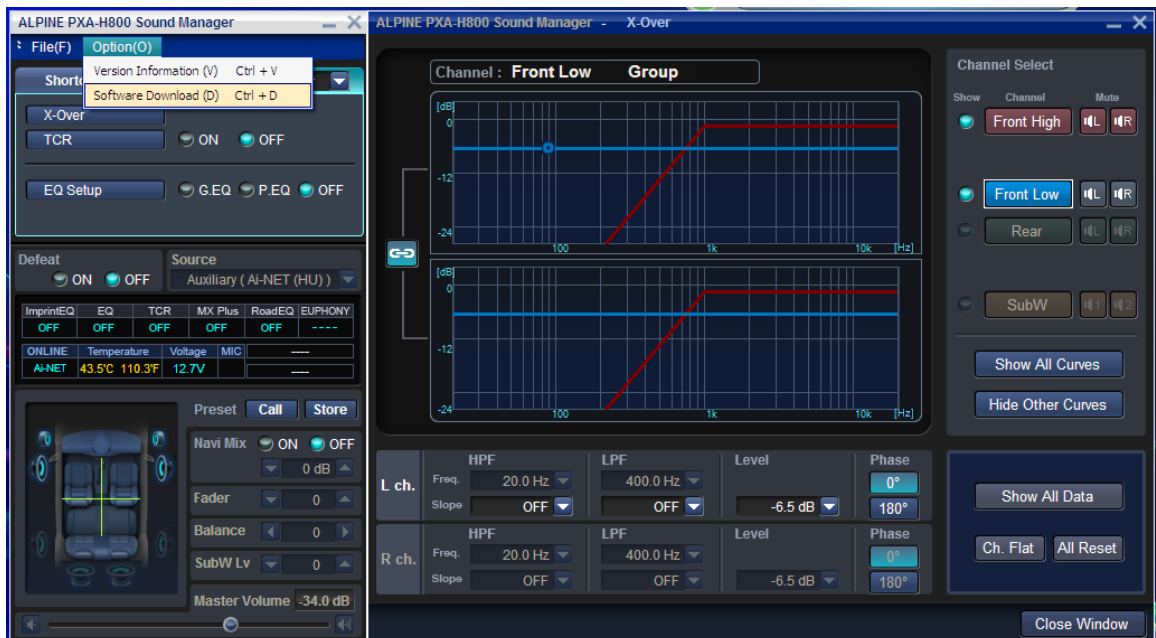
*Prima di procedere con questo aggiornamento si prega di assicurarsi di avere tutte le impostazioni audio salvate.
Tutte le impostazioni andranno perse durante questo aggiornamento.*

Requisiti

- Connessione Internet ad Alta Velocità

Istruzioni

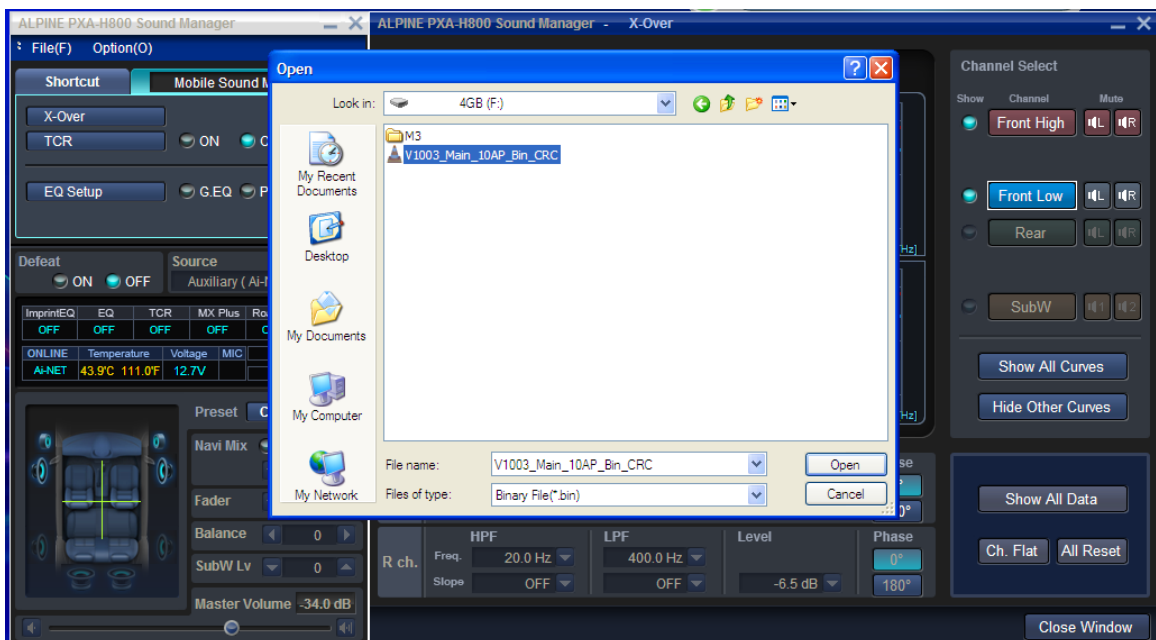
1. Scaricare il file di aggiornamento (.zip)
2. Estrarre il file scaricato sul tuo desktop
3. Connettere il PXA-H800 al PC ed avviare il Software Sound Manager.
4. Selezionare Option / Software download.



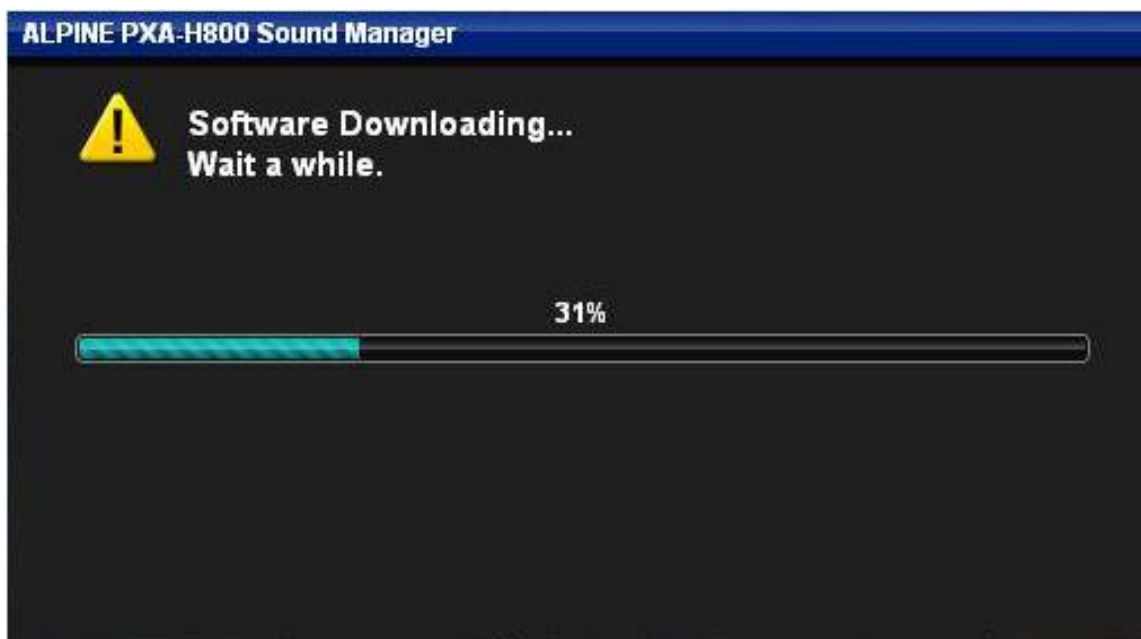
5. Selezionare OK.



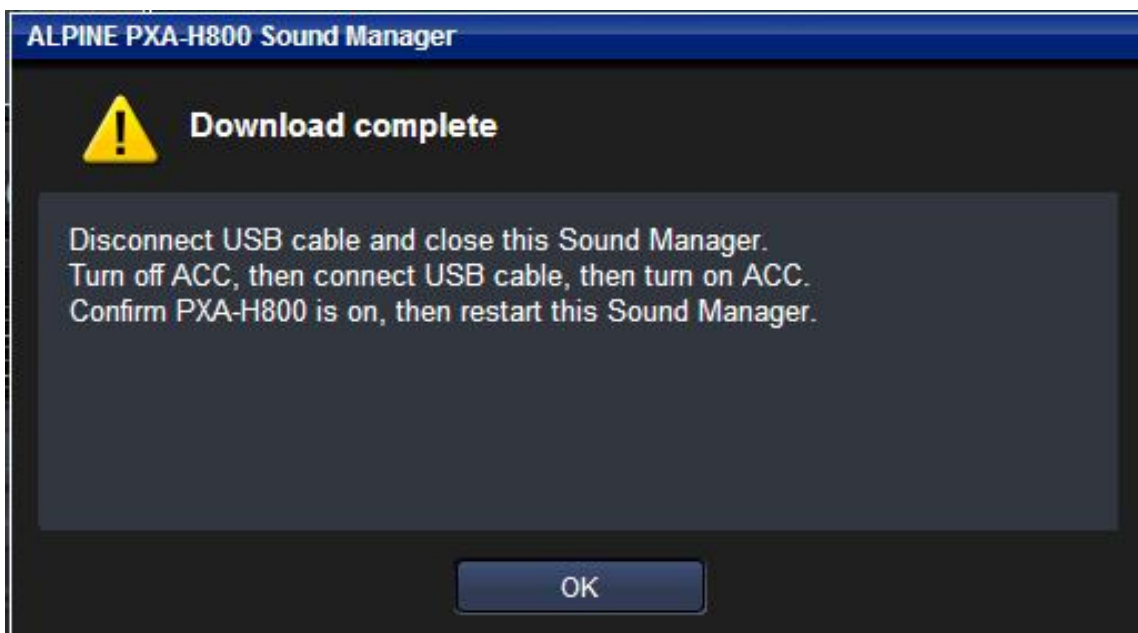
6. Selezionare il file estratto. Il nome del file sarà "V1003_Main_10AP_Bin_CRC.bin", quindi fare clic su Apri.



7. Cliccare OK, l'aggiornamento avrà inizio. Questo processo richiede circa 10 minuti.



8. Una volta completato l'aggiornamento seguire le istruzioni sullo schermo.



9. Quando verrà riavviato il Software Sound Manager, assicurarsi che il software del processore PXA-H800 sia cambiato nella versione V1.003.

10. L'aggiornamento è terminato.