

ALPINE®

Mobile Media Solutions

Come trovare il codice SWID nel tuo NVE-M300P



ALPINE ELECTRONICS GmbH
Wilhelm-Wagenfeld-Straße 1-3,
80807 München, Germany
Phone 089-32 42 640

ALPINE ELECTRONICS OF U.K., LTD.
Alpine House
Fletchamstead Highway, Coventry CV4 9TW, U.K.
Phone 0870-33 33 763

ALPINE ELECTRONICS FRANCE S.A.R.L.
(RCS PONTOISE B 338 101 280)
98, Rue de la Belle Etoile, Z.I. Paris Nord II,
B.P. 50016, 95945 Roissy Charles De Gaulle
Cedex, France
Phone 01-48638989

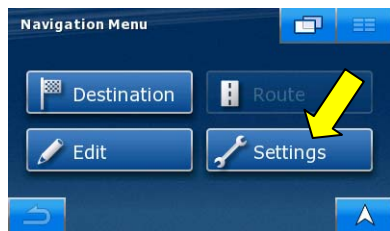
ALPINE ITALIA S.p.A.
Viale C. Colombo 8, 20090 Trezzano
Sul Naviglio (MI), Italy
Phone 02-484781

ALPINE ELECTRONICS DE ESPAÑA, S.A.
Portal de Gamarra 36, Pabellón, Pabellón, 32
01013 Vitoria (Alava)-APDO 133, Spain
Phone 945-283588



NVE-M300P

Come trovare il codice SWID



Accedere al Menu di Navigazione
Selezionare il Tasto "Impostazioni".

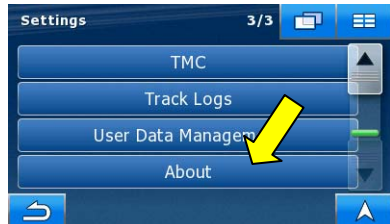
Qui avete la possibilità di visualizzare l'intero processo attraverso il video, basta cliccare sul tasto play:




Potrebbe essere necessario aggiornare il Acrobat Reader
Adobe Reader X (10.1) è raccomandata,
ed è disponibile come freeware ..



Il Menu Impostazioni è elencato in tre pagine
Premere la freccia di scorrimento verso il basso x 2 volte
per passare all'ultima pagina (3).



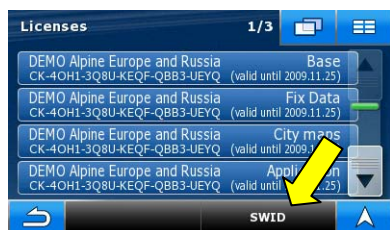
Selezionare il tasto "Info".



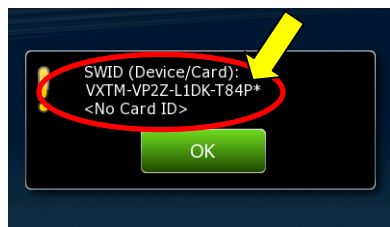
Selezionare "Mappe".



Selezionare l'opzione "Licenze".



Selezionare l'opzione "SWID".



SWID, sarà mostrato il numero di identificazione del software..
Vedi esempio: VXTM-VP2Z-L1DK-T84P
Selezionate il pulsante verde "OK" per uscire da questa
schermata di informazioni.
Selezionare il pulsante Menu nella schermata
Licenze per tornare al menu di navigazione.

