

Procedura di Aggiornamento

L'INE-W977BT può essere aggiornato tramite la connessione USB (vedi schema di qui sotto). Prima di iniziare l'aggiornamento, verificare le seguenti note.

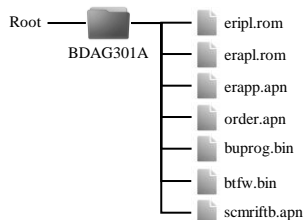
Il file che verrà scaricato è compreso in formato .zip. Il contenuto del download deve essere estratto in una Memoria USB (FAT32).

File di Aggiornamento

BDAG301A

- eripl.rom (around 20kB)
- erapl.rom (around 25MB)
- erapp.com (around 67MB)
- order.apn (around 1kB)
- buprog.bin (around 1MB)
- btfw.bin (around 1.3MB)
- scmrifb.apn (around 1kB)

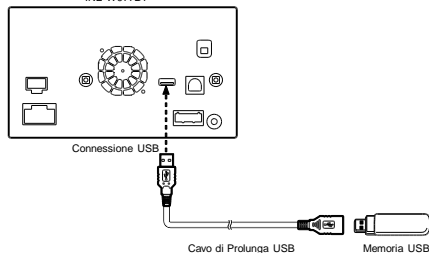
Mappa dei file di Aggiornamento:



Note

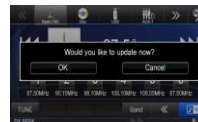
- Non utilizzare il file compresso per l'aggiornamento, altrimenti l'INE-W977BT non sarà in grado di riconoscere i file.
- Non modificare il nome delle cartelle e nomi di file, altrimenti l'INE-W977BT non sarà in grado di riconoscere i file.
- Non mettere la cartella BDAG301A in un'altra cartella.
- Utilizzare una memoria USB vuota e formattata (FAT32).
- Non rimuovere la memoria USB durante l'aggiornamento.
- Non aggiornare durante la guida.
- Non premere alcun tasto durante l'aggiornamento.
- Non girare l'accensione del veicolo o l'interruttore di alimentazione dell'unità principale durante l'aggiornamento. Nei veicoli moderni l'alimentazione (ACC) viene a mancare dopo un certo tempo, se il motore non è in funzione. Se non siete sicuri che questo valga o no per la vostra auto, lasciare il motore acceso ed al minimo mentre l'aggiornamento è in corso.

Connessione INE-W977BT



Installazione aggiornamento software

- 1 Copiare la cartella "BDAG301A" nella root di una memoria USB.
- 2 Connettere la memoria USB nell'ingresso USB dell' INE-W977BT.
- 3 Premere "OK" quando il messaggio apparirà nello schermo.



Durante l'aggiornamento, una barra sarà visualizzata. Il processo dura circa 10 minuti.



- 4 Quando l'aggiornamento sarà completato, INE-W977BT si riavvierà in automatico.



- 5 Spegnere il sistema, rimuovere la memoria USB e riaccendere il sistema per finalizzare. La versione del software visualizzabile dovrà ora essere "1.300" nel menu SETUP dell'INE-W977BT.

