

INE-F904DC / X903DC / X803DC / INE-W720DC Series

Procedura di aggiornamento mappa 2020/06 e software



Procedura di aggiornamento software per la versione 1.3021

Verificare la "Versione Firmware" in Impostazioni: →Generale →Info →Versione Firmware

Se la tua versione firmware NON è la 1.3021, si prega di seguire le istruzioni specifiche per le versioni diverse:

"UG_INEF904x_X903x_X803x_X703x_INEW720x_camperMAP_1000x_Instruction_EN.pdf"

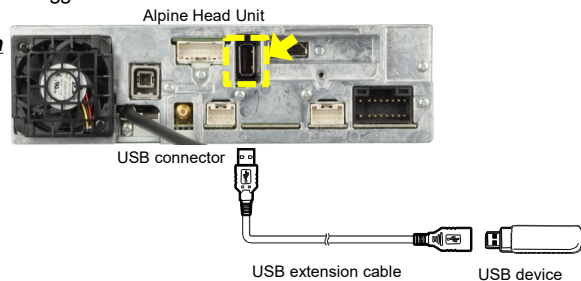
La mappa 2020/06 e il firmware possono essere aggiornati con una sola memoria USB e e richiedono due fasi di aggiornamento. Innanzitutto, scarica "2020-06_camperMAP_Audio.zip" e segui le istruzioni. INE-F904DC / X903DC / X803DC / INE-W720DC può essere aggiornato tramite connessione USB (vedere lo schema di collegamento di seguito). Prima di iniziare l'aggiornamento, consultare le note seguenti. Il file di download è compresso in formato zip. Il contenuto del download deve essere estratto su un dispositivo USB appena formattato (FAT32). L'aggiornamento richiede da 30 a 40 minuti. **Contenuto dell'aggiornamento (per tutti i tipi di sorgenti)**

	Name	Größe	Typ	Änderungsdatum
> Schnellzugriff				
> Dieser PC				
▼ USB-Laufwerk (F:)				
	NE000000		Dateiordner	07.07.2020 07:13
	NE00035A		Dateiordner	07.07.2020 07:14
	NE00036A		Dateiordner	07.07.2020 07:14
	NE00040A		Dateiordner	07.07.2020 07:14
	NE00041A		Dateiordner	07.07.2020 07:14

NOTA BENE

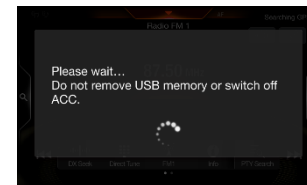
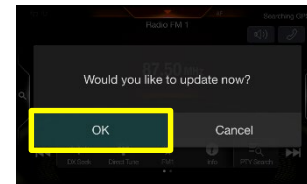
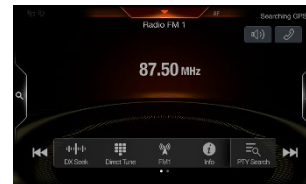
- NON utilizzare il file compresso per l'aggiornamento, altrimenti l'unità non è in grado di riconoscere i file.
- NON modificare il nome della cartella e i nomi dei file, altrimenti l'unità non è in grado di riconoscere i file.
- NON conservare la cartella in un'altra cartella.
- NON archiviare altre cartelle / file sul dispositivo USB.
- NON rimuovere il dispositivo USB durante l'aggiornamento.
- NON aggiornare durante la guida.
- NON premere alcun pulsante durante l'aggiornamento.
- NON disattivare l'accensione del veicolo o l'interruttore di alimentazione dell'unità principale durante l'aggiornamento. I veicoli moderni spegneranno l'accensione (ACC) dopo qualche tempo se il motore non è in funzione. Se non sei sicuro che ciò si applichi alla tua auto, lascia il motore al minimo mentre è in corso l'aggiornamento.

Connection



Installazione dell'aggiornamento mappa (fase 1)

- 1 Archivia i file scaricati ed estratti "2020-06_camperMap_Audio.zip" sul dispositivo USB vuoto nella cartella principale (vedi figura a sinistra).
- 2 Collegare il dispositivo USB al connettore USB dell'unità principale Alpine. Si prega di vedere la figura in basso a sinistra. Premere il pulsante "OK" quando appare il messaggio di aggiornamento sullo schermo. Il processo installerà ora i nuovi dati cartografici sulla vostra unità.



L'aggiornamento impiegherà circa 30 minuti.

- 3 I nuovi dati della mappa vengono caricati correttamente quando l'unità principale Alpine si riavvierà automaticamente. Il dispositivo USB deve rimanere nell'unità principale.



→ Andare al punto no. 4.


INE-F904DC / X903DC / X803DC / INE-W720DC Series

Procedura di aggiornamento mappa 2020/06 e software




Installazione del Software Aggiornato(Fase 2)

- 4 Quindi ha luogo la seconda fase dell'aggiornamento del software.
Premere il pulsante **"OK"** quando appare il messaggio di aggiornamento sullo schermo. Il processo installerà ora l'aggiornamento audio BU-com (ultima parte) sull'unità Alpine.



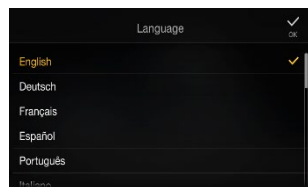
"Please wait" attendere circa 20 secondi.

- 5 Premere nuovamente **"OK"** quando il messaggio apparirà nello schermo.



L'aggiornamento sarà concluso in circa 3 minuti.

- 6 Al termine dell'aggiornamento audio della BU-com, l'unità principale Alpine si riavvierà automaticamente nella schermata di selezione **"Lingua"**.



- 7 **Rimuovere** la memoria USB.

- 8 Selezionare la lingua preferita e premere **"OK"**.

- 9 Verificare la **"Versione Firmware"** in Impostazioni: → Generale → Info → **Firmware**

Se la **"Versione Firmware"** visualizzata per :
INE-F904DC, INE-F904DU, INE-F904S907 / -F904TRA,
X903DC-F, X903D-DU/-DU2, X903D-ID, X903D-S906,
X803DC-U, INE-W720DC, è la :

"1.3021.1.3021.1.3021"

l'aggiornamento è concluso correttamente.



- 10 Verificare la **"Versione Mappa"** in Navigazione → Informazioni → About → Contenuto → Mappe

Se la **"Versione Mappa"** è : "... **2020.06**", l'aggiornamento è concluso correttamente.